

Pulleys for Vee & Wedge Belts

For belt sections

Z / ZX

A / AX

B / BX

C / CX

SPZ / XPZ

SPA / XPA

SPB / XPB

SPC / XPC

The V type pulleys shown in this section are all to suit Taper Bushes only.

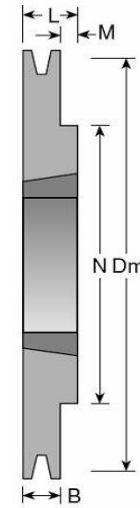
For bored and keyed pulleys contact Hooper.

Taper Bush details are shown at the end of this catalogue

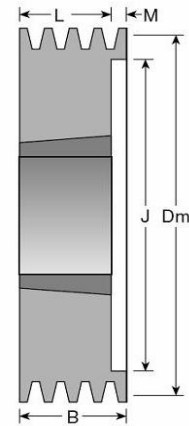
Vee & Wedge Pulleys --- For Belts Z-- ZX-- SPZ-- XPZ--



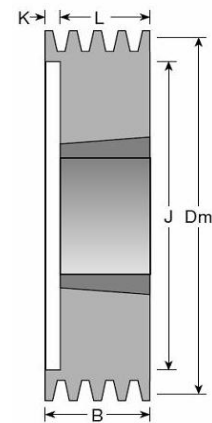
PCD (DM)	Reference	Grooves	Outside Diameter	Style	Taper Bush	Max Bore	B	J	K	L	M	N
50	50X2SPZ	2	54	3	1008	25	50	26	25	25	-	-
56	56X2SPZ	2	60	3	1008	25	49	32	27	22	-	-
60	60X1SPZ	1	64	1	1008	25	22	-	-	22	-	-
	60X2SPZ	2	64	3	1108	28	49	36	27	22	-	-
63	63X1SPZ	1	67	1	1108	28	16	-	-	22	6	56
	63X2SPZ	2	67	3	1108	28	28	40	6	22	-	-
	63X3SPZ	3	67	3	1108	28	40	40	-	22	-	-
67	67X1SPZ	1	71	1	1108	28	16	-	-	22	6	60
	67X2SPZ	2	71	3	1108	28	28	42	6	22	-	-
	67X3SPZ	3	71	3	1108	28	40	42	18	22	-	-
71	71X1SPZ	1	75	1	1108	28	16	-	-	22	6	60
	71X2SPZ	2	75	3	1108	28	28	42	6	22	-	-
	71X3SPZ	3	75	3	1108	28	40	42	18	22	-	-
75	75X1SPZ	1	79	1	1108	28	16	-	-	22	6	60
	75X2SPZ	2	79	3	1210	32	28	51	3	25	-	-
	75X3SPZ	3	79	3	1210	32	40	51	15	25	-	-
80	80X1SPZ	1	84	1	1210	32	16	-	-	25	9	75
	80X2SPZ	2	84	3	1210	32	28	51	3	25	-	-
	80X3SPZ	3	84	3	1210	32	40	51	15	25	-	-
	80X4SPZ	4	84	3	1210	32	52	51	27	25	-	-
85	85X1SPZ	1	89	1	1210	32	16	-	-	25	9	80
	85X2SPZ	2	89	3	1610	42	28	60	3	25	-	-
	85X3SPZ	3	89	3	1610	42	40	60	15	25	-	-
	85X4SPZ	4	89	3	1610	42	52	60	27	25	-	-
	85X5SPZ	5	89	3	1610	42	64	60	39	25	-	-
90	90X1SPZ	1	94	1	1210	32	16	-	-	25	9	80
	90X2SPZ	2	94	3	1610	42	28	61	3	25	-	-
	90X3SPZ	3	94	3	1610	42	40	61	15	25	-	-
	90X4SPZ	4	94	3	1610	42	52	61	27	25	-	-
	90X5SPZ	5	94	3	1610	42	64	61	39	25	-	-
	90X6SPZ	6	94	3	1610	42	76	61	51	25	-	-
95	95X1SPZ	1	99	1	1210	32	16	-	-	25	9	85
	95X2SPZ	2	99	3	1610	42	28	66	3	25	-	-
	95X3SPZ	3	99	3	1610	42	40	66	15	25	-	-
	95X4SPZ	4	99	3	1610	42	52	66	27	25	-	-
	95X5SPZ	5	99	3	1610	42	64	66	39	25	-	-
	95X6SPZ	6	99	3	1610	42	76	66	51	25	-	-
100	100X1SPZ	1	104	1	1210	32	16	-	-	25	9	85
	100X2SPZ	2	104	3	1610	42	28	71	3	25	-	-
	100X3SPZ	3	104	3	1610	42	40	71	15	25	-	-
	100X4SPZ	4	104	3	1610	42	52	71	27	25	-	-
	100X5SPZ	5	104	3	2012	50	64	71	32	32	-	-
	100X6SPZ	6	104	3	2012	50	76	71	44	32	-	-
106	106X1SPZ	1	110	1	1610	42	16	-	-	25	9	92
	106X2SPZ	2	110	3	1610	42	28	76	3	25	-	-
	106X3SPZ	3	110	3	1610	42	40	76	15	25	-	-
	106X4SPZ	4	110	3	1610	42	52	76	27	25	-	-
	106X5SPZ	5	110	3	2012	50	64	76	32	32	-	-
	106X6SPZ	6	110	3	2012	50	76	76	44	32	-	-
112	112X1SPZ	1	116	1	1610	42	16	-	-	25	9	92
	112X2SPZ	2	116	3	1610	42	28	83	3	25	-	-
	112X3SPZ	3	116	3	2012	50	40	83	8	32	-	-
	112X4SPZ	4	116	3	2012	50	52	83	20	32	-	-
	112X5SPZ	5	116	3	2012	50	64	83	32	32	-	-
	112X6SPZ	6	116	3	2012	50	76	83	44	32	-	-
118	118X1SPZ	1	122	1	1610	42	16	-	-	25	9	92
	118X2SPZ	2	122	3	1610	42	28	90	3	25	-	-
	118X3SPZ	3	122	3	2012	50	40	90	8	32	-	-
	118X4SPZ	4	122	3	2012	50	52	90	20	32	-	-
	118X5SPZ	5	122	3	2012	50	64	90	32	32	-	-
	118X6SPZ	6	122	3	2517	60	76	90	31	45	-	-



Style 1 CI



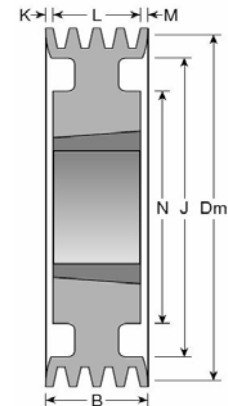
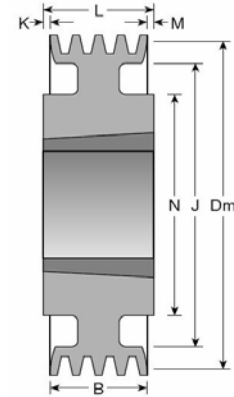
Style 2 CI



Style 3 CI



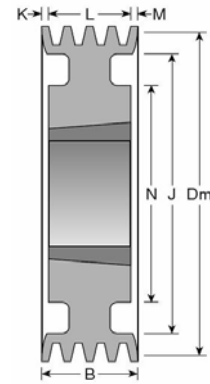
PCD (DM)	Reference	Grooves	Outside Diameter	Style	Taper Bush	Max Bore	B	J	K	L	M	N	
125	125X1SPZ	1	129	1	1610	42	16	-	-	25	9	92	
	125X2SPZ	2	129	3	1610	42	28	96	3	25	-	-	
	125X3SPZ	3	129	2	2012	50	40	96	-	32	8	-	
	125X4SPZ	4	129	2	2012	50	52	96	-	32	20	-	
	125X5SPZ	5	129	3	2012	50	64	96	32	32	-	-	
	125X6SPZ	6	129	3	2517	60	76	96	31	45	-	-	
132	132X1SPZ	1	136	1	1610	42	16	-	-	25	9	92	
	132X2SPZ	2	136	3	1610	42	28	103	3	25	-	-	
	132X3SPZ	3	136	2	2012	50	40	103	-	32	8	-	
	132X4SPZ	4	136	2	2012	50	52	103	-	32	20	-	
	132X5SPZ	5	136	3	2517	60	64	103	19	45	19	-	
	132X6SPZ	6	136	3	2517	60	76	103	31	45	-	-	
140	140X1SPZ	1	144	1	1610	42	16	-	-	25	9	92	
	140X2SPZ	2	144	3	1610	42	28	111	3	25	-	-	
	140X3SPZ	3	144	2	2012	50	40	111	-	32	8	-	
	140X4SPZ	4	144	2	2012	50	52	111	-	32	20	-	
	140X5SPZ	5	144	2	2517	60	64	111	-	45	19	-	
	140X6SPZ	6	144	2	2517	60	76	111	-	45	31	-	
	140X8SPZ	8	144	3	2517	60	100	111	27,5	45	27,5	-	
	150	150X1SPZ	1	154	1	1610	42	16	-	-	25	9	92
150X2SPZ		2	154	1	2012	50	28	-	-	32	4	112	
150X3SPZ		3	154	2	2012	50	40	121	-	32	8	-	
150X4SPZ		4	154	2	2517	60	52	121	-	45	7	-	
150X5SPZ		5	154	2	2517	60	64	121	-	45	19	-	
150X6SPZ		6	154	2	2517	60	76	121	-	45	31	-	
150X8SPZ		8	154	3	2517	60	100	121	27,5	45	27,5	-	
160		160X1SPZ	1	164	1	1610	42	16	-	-	25	9	92
	160X2SPZ	2	164	1	2012	50	28	-	-	32	4	112	
	160X3SPZ	3	164	2	2012	50	40	131	-	32	8	-	
	160X4SPZ	4	164	2	2517	60	52	131	-	45	7	-	
	160X5SPZ	5	164	2	2517	60	64	131	-	45	19	-	
	160X6SPZ	6	164	2	2517	60	76	131	-	45	31	-	
	160X8SPZ	8	164	3	2517	60	100	131	27,5	45	27,5	-	
	170	170X1SPZ	1	174	1	1610	42	16	-	-	25	9	92
170X2SPZ		2	174	1	2012	50	28	-	-	32	4	112	
170X3SPZ		3	174	3	2012	50	40	141	4	32	4	-	
170X4SPZ		4	174	2	2517	60	52	141	-	45	7	-	
170X5SPZ		5	174	2	2517	60	64	141	-	45	19	-	
170X6SPZ		6	174	2	2517	60	76	141	-	45	31	-	
180		180X1SPZ	1	184	5	1610	42	16	152	-	25	9	92
		180X2SPZ	2	184	5	2012	50	28	152	-	32	4	112
	180X3SPZ	3	184	6	2012	50	40	151	-	32	8	106	
	180X4SPZ	4	184	2	2517	60	52	151	-	45	7	-	
	180X5SPZ	5	184	2	2517	60	64	151	-	45	19	-	
	180X6SPZ	6	184	3	2517	60	76	151	15,5	45	15,5	-	
	180X8SPZ	8	184	3	2517	60	100	151	27,5	45	27,5	-	
	190	190X1SPZ	1	194	5	1610	42	16	162	-	25	9	92
190X2SPZ		2	194	5	2012	50	28	162	-	32	4	112	
190X3SPZ		3	194	6	2012	50	40	161	4	32	4	112	
190X4SPZ		4	194	3	2517	60	52	161	3,5	45	3,5	-	
190X5SPZ		5	194	3	2517	60	64	161	9,5	45	9,5	-	
190X6SPZ		6	194	3	2517	60	76	161	15,5	45	15,5	124	
200	200X1SPZ	1	204	5	2012	50	16	171	-	32	16	112	
	200X2SPZ	2	204	5	2012	50	28	171	-	32	4	112	
	200X3SPZ	3	204	6	2012	50	40	171	4	32	4	112	
	200X4SPZ	4	204	6	2517	60	52	171	3,5	45	3,5	124	
	200X5SPZ	5	204	3	2517	60	64	171	9,5	45	9,5	-	
	200X6SPZ	6	204	3	2517	60	76	171	15,5	45	15,5	124	
	200X8SPZ	8	204	3	3020	75	100	171	24,5	51	24,5	-	
	224	224X1SPZ	1	228	5	2012	50	16	195	-	32	16	112
224X2SPZ		2	228	5	2012	50	28	195	-	32	4	112	
224X3SPZ		3	228	6	2012	50	40	195	4	32	4	112	
224X4SPZ		4	228	6	2517	60	52	195	3,5	45	3,5	124	
224X5SPZ		5	228	6	2517	60	64	195	9,5	45	9,5	124	
224X6SPZ		6	228	6	2517	60	76	195	15,5	45	15,5	124	
224X8SPZ		8	228	3	3020	75	100	195	24,5	51	24,5	-	



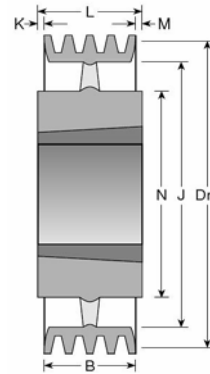
Vee & Wedge Pulleys --- For Belts Z-- ZX-- SPZ-- XPZ--



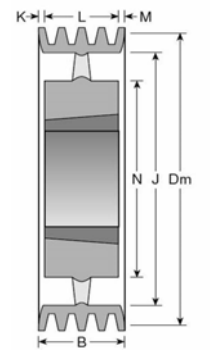
PCD (DM)	Reference	Grooves	Outside Diameter	Style	Taper Bush	Max Bore	B	J	K	L	M	N	
250	250X1SPZ	1	254	7	2012	50	16	221	8	32	8	112	
	250X2SPZ	2	254	7	2012	50	28	221	2	32	2	112	
	250X3SPZ	3	254	8	2012	50	40	221	4	32	4	112	
	250X4SPZ	4	254	6	2517	60	52	221	3,5	45	3,5	124	
	250X5SPZ	5	254	6	2517	60	64	221	9,5	45	9,5	124	
	250X6SPZ	6	254	6	2517	60	76	221	15,5	45	15,5	124	
	250X8SPZ	8	254	6	3020	75	100	221	24,5	51	24,5	146	
	280	280X1SPZ	1	284	7	2012	50	16	251	8	32	8	112
280X2SPZ		2	284	7	2012	50	28	251	2	32	2	112	
280X3SPZ		3	284	7	2517	60	40	251	2,5	45	2,5	124	
280X4SPZ		4	284	6	2517	60	52	251	3,5	45	3,5	124	
280X5SPZ		5	284	6	2517	60	64	251	9,5	45	9,5	124	
280X6SPZ		6	284	6	2517	60	76	251	15,5	45	15,5	124	
280X8SPZ		8	284	6	3020	75	100	251	24,5	51	24,5	146	
315		315X1SPZ	1	319	7	2012	50	16	286	8	32	8	112
	315X2SPZ	2	319	7	2012	50	28	286	2	32	2	112	
	315X3SPZ	3	319	7	2517	60	40	286	2,5	45	2,5	124	
	315X4SPZ	4	319	8	2517	60	52	286	3,5	45	3,5	124	
	315X5SPZ	5	319	8	2517	60	64	286	9,5	45	9,5	124	
	315X6SPZ	6	319	6	2517	60	76	286	15,5	45	15,5	124	
	355	355X1SPZ	1	359	7	2012	50	16	326	8	32	8	112
		355X2SPZ	2	359	7	2012	50	28	326	2	32	2	112
355X3SPZ		3	359	7	2517	60	40	326	2,5	45	2,5	124	
355X4SPZ		4	359	8	2517	60	52	326	3,5	45	3,5	124	
355X5SPZ		5	359	8	2517	60	64	326	9,5	45	9,5	124	
355X6SPZ		6	359	8	2517	60	76	326	15,5	45	15,5	124	
355X8SPZ		8	359	8	3030	75	100	326	12	76	12	146	
400		400X1SPZ	1	404	7	2012	50	16	371	8	32	8	112
	400X2SPZ	2	404	7	2517	60	28	371	8,5	45	8,5	124	
	400X3SPZ	3	404	7	2517	60	40	371	2,5	45	2,5	124	
	400X4SPZ	4	404	8	2517	60	52	371	3,5	45	3,5	124	
	400X5SPZ	5	404	8	3020	75	64	371	6,5	51	6,5	146	
	400X6SPZ	6	404	8	3030	75	76	371	-	76	-	146	
	400X8SPZ	8	404	8	3030	75	100	371	12	76	12	146	
	450	450X1SPZ	1	454	7	2517	60	16	421	14,5	45	14,5	124
450X2SPZ		2	454	7	2517	60	28	421	8,5	45	8,5	124	
450X3SPZ		3	454	7	2517	60	40	421	2,5	45	2,5	124	
450X4SPZ		4	454	8	3020	75	52	421	0,5	51	0,5	146	
450X5SPZ		5	454	8	3020	75	64	421	6,5	51	6,5	146	
450X6SPZ		6	454	8	3030	75	76	421	-	76	-	146	
450X8SPZ		8	454	8	3535	90	100	421	5,5	89	5,5	175	
500		500X3SPZ	3	504	7	2517	60	40	471	2,5	45	2,5	124
	500X4SPZ	4	504	8	3020	75	52	471	0,5	51	0,5	146	
	500X5SPZ	5	504	7	3030	75	64	471	6	76	6	146	
	500X6SPZ	6	504	8	3030	75	76	471	-	76	-	146	
630	630X3SPZ	3	634	7	3020	75	40	601	5,5	51	5,5	150	
	630X4SPZ	4	634	7	3030	75	52	601	12	76	12	146	
	630X5SPZ	5	634	7	3030	75	64	601	6	76	6	146	
	630X6SPZ	6	634	7	3535	90	76	601	6,5	89	6,5	175	
800	800X3SPZ	3	804	7	3020	75	40	771	5,5	51	5,5	146	
	800X4SPZ	4	804	7	3030	75	52	771	12	76	12	146	
	800X5SPZ	5	804	7	3535	90	64	771	12,5	89	12,5	178	
	800X6SPZ	6	804	7	3535	90	76	771	6,5	89	6,5	178	



Style 6
CI



Style 7
CI

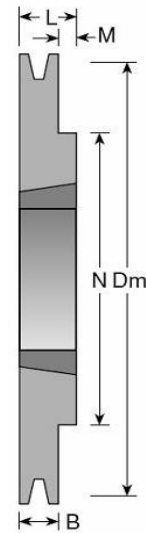


Style 8
CI

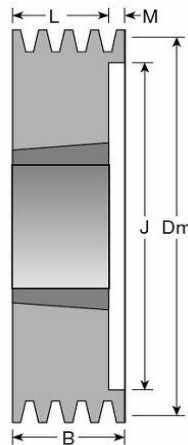
Vee & Wedge Pulleys --- For Belts A-- AX-- SPA-- XPA--



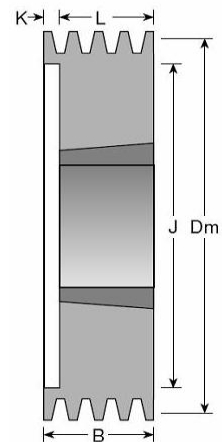
PCD (DM)	Reference	Grooves	Outside Diameter	Style	Taper Bush	Max Bore	B	J	K	L	M	N
63	63X1SPA	1	68,5	1	1008	25	20	-	-	22	2	56
	63X2SPA	2	68,5	3	1008	28	35	32,5	13	22	-	-
67	67X1SPA	1	72,5	1	1108	28	20	-	-	22	2	56
	67X2SPA	2	72,5	3	1108	28	35	37	13	22	-	-
71	71X1SPA	1	76,5	1	1108	28	20	-	-	22	2	60
	71X2SPA	2	76,5	3	1108	28	35	40	13	22	-	-
	71X3SPA	3	76,5	3	1108	28	50	40	28	22	-	-
75	75X1SPA	1	80,5	1	1108	28	20	-	-	22	2	56
	75X2SPA	2	80,5	3	1108	28	35	44	13	25	-	-
	75X3SPA	3	80,5	3	1108	28	50	44	28	22	-	-
80	80X1SPA	1	85,5	1	1210	32	20	-	-	25	5	75
	80X2SPA	2	85,5	3	1210	32	35	50	10	25	-	-
	80X3SPA	3	85,5	3	1210	32	50	50	25	25	-	-
85	85X1SPA	1	90,5	1	1210	32	20	-	-	25	5	80
	85X2SPA	2	90,5	3	1210	32	35	55	10	25	-	-
	85X3SPA	3	90,5	3	1210	32	50	55	25	25	-	-
90	90X1SPA	1	95,5	1	1210	32	20	-	-	25	5	80
	90X2SPA	2	95,5	3	1610	42	35	59	10	25	-	-
	90X3SPA	3	95,5	3	1610	42	50	59	25	25	-	-
	90X4SPA	4	95,5	3	1615	42	65	59	27	38	-	-
95	95X1SPA	1	100,5	1	1210	32	20	-	-	25	5	85
	95X2SPA	2	100,5	3	1610	42	35	63	10	25	-	-
	95X3SPA	3	100,5	3	1610	42	50	63	25	25	-	-
	95X4SPA	4	100,5	3	1615	42	65	63	27	38	-	-
100	100X1SPA	1	105,5	1	1610	42	20	-	-	25	5	85
	100X2SPA	2	105,5	3	1610	42	35	66	10	25	-	-
	100X3SPA	3	105,5	2	1610	42	50	66	-	25	25	-
	100X4SPA	4	105,5	2	1615	42	65	66	-	38	27	-
	100X5SPA	5	105,5	2	1615	42	80	66	-	38	42	-
	100X6SPA	6	105,5	4	1610	42	95	66	30	25	40	-
106	106X1SPA	1	111,5	1	1610	42	20	-	-	25	5	92
	106X2SPA	2	111,5	3	1610	42	35	72	10	25	-	-
	106X3SPA	3	111,5	2	1610	42	50	72	-	25	25	-
	106X4SPA	4	111,5	3	2012	50	65	72	33	32	-	-
	106X5SPA	5	111,5	3	2012	50	80	72	48	32	-	-
	106X6SPA	6	111,5	3	2012	50	95	72	63	32	-	-
112	112X1SPA	1	117,5	1	1610	42	20	-	-	25	5	92
	112X2SPA	2	117,5	3	1610	42	35	78	10	25	-	-
	112X3SPA	3	117,5	3	2012	50	50	78	18	32	-	-
	112X4SPA	4	117,5	3	2012	50	65	78	33	32	-	-
	112X5SPA	5	117,5	3	2012	50	80	78	48	32	-	-
	112X6SPA	6	117,5	3	2012	50	95	78	63	32	-	-
118	118X1SPA	1	123,5	1	1610	42	20	-	-	25	5	92
	118X2SPA	2	123,5	3	1610	42	35	84	10	25	-	-
	118X3SPA	3	123,5	2	2012	50	50	84	-	32	18	-
	118X4SPA	4	123,5	2	2012	50	65	84	-	32	33	-
	118X5SPA	5	123,5	2	2012	50	80	84	-	32	48	-
	118X6SPA	6	123,5	3	2012	50	95	84	63	32	-	-
125	125X1SPA	1	130,5	1	1610	42	20	-	-	25	5	92
	125X2SPA	2	130,5	3	1610	42	35	91	10	25	-	-
	125X3SPA	3	130,5	2	2012	50	50	91	-	32	18	-
	125X4SPA	4	130,5	2	2012	50	65	91	-	32	33	-
	125X5SPA	5	130,5	4	2012	50	80	91	24	32	24	-
	125X6SPA	6	130,5	4	2012	50	95	91	31,5	32	31,5	-
132	132X1SPA	1	137,5	1	1610	42	20	-	-	25	5	92
	132X2SPA	2	137,5	3	2012	50	35	98	3	32	-	-
	132X3SPA	3	137,5	2	2012	50	50	98	-	32	18	-
	132X4SPA	4	137,5	2	2517	60	65	98	-	45	20	-
	132X5SPA	5	137,5	4	2517	60	80	98	17,5	45	17,5	-
	132X6SPA	6	137,5	4	2517	60	95	98	25	45	25	-



Style 1 CI



Style 2 CI

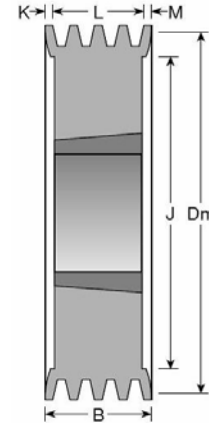


Style 3 CI

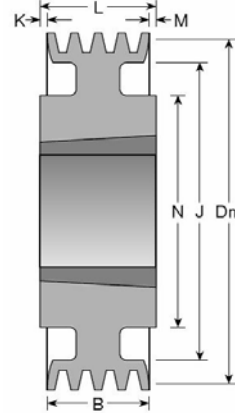
Vee & Wedge Pulleys --- For Belts A-- AX-- SPA-- XPA--



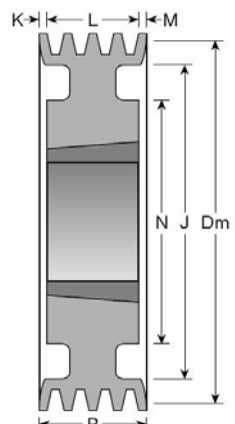
PCD (DM)	Reference	Grooves	Outside Diameter	Style	Taper Bush	Max Bore	B	J	K	L	M	N
140	140X1SPA	1	145,5	1	1610	42	20	-	-	25	5	92
	140X2SPA	2	145,5	3	2012	50	35	106	3	32	-	-
	140X3SPA	3	145,5	3	2517	60	50	106	5	45	-	-
	140X4SPA	4	145,5	2	2517	60	65	106	-	45	20	-
	140X5SPA	5	145,5	4	2517	60	80	106	17,5	45	17,5	-
	140X6SPA	6	145,5	4	2517	60	95	106	25	45	25	-
150	150X1SPA	1	155,5	1	1610	42	20	-	-	25	5	92
	150X2SPA	2	155,5	3	2012	50	35	116	3	32	-	-
	150X3SPA	3	155,5	3	2517	60	50	116	5	45	-	-
	150X4SPA	4	155,5	2	2517	60	65	116	-	45	20	-
	150X5SPA	5	155,5	4	2517	60	80	116	17,5	45	17,5	-
	150X6SPA	6	155,5	4	2517	60	95	116	25	45	25	-
160	160X1SPA	1	165,5	1	1610	42	20	-	-	25	5	92
	160X2SPA	2	165,5	3	2012	50	35	125	3	32	-	-
	160X3SPA	3	165,5	3	2517	60	50	125	5	45	-	-
	160X4SPA	4	165,5	2	2517	60	65	125	-	45	20	-
	160X5SPA	5	165,5	4	2517	60	80	125	17,5	45	17,5	-
	160X6SPA	6	165,5	4	2517	60	95	125	25	45	25	-
170	170X1SPA	1	175,5	1	1610	42	20	-	-	25	5	92
	170X2SPA	2	175,5	3	2012	50	35	135	3	32	-	-
	170X3SPA	3	175,5	3	2517	60	50	135	5	45	-	-
	170X4SPA	4	175,5	2	2517	60	65	135	-	45	20	-
	170X5SPA	5	175,5	4	2517	60	80	135	17,5	45	17,5	-
	180	180X1SPA	1	185,5	5	1610	42	20	145	-	25	5
180X2SPA		2	185,5	6	2012	50	35	146	1,5	32	1,5	108
180X3SPA		3	185,5	3	2517	60	50	146	5	45	-	-
180X4SPA		4	185,5	2	2517	60	65	146	-	45	20	-
180X5SPA		5	185,5	4	3020	75	80	146	-	51	29	-
180X6SPA		6	185,5	4	3020	75	95	146	22	51	22	-
190	190X1SPA	1	195,5	5	1610	42	20	156	-	25	5	92
	190X2SPA	2	195,5	6	2012	50	35	156	-	32	3	108
	190X3SPA	3	195,5	3	2517	60	50	156	5	45	-	-
	190X4SPA	4	195,5	2	2517	60	65	156	-	45	20	-
	190X5SPA	5	195,5	2	3020	75	80	156	14,5	51	14,5	-
	200	200X1SPA	1	205,5	5	2012	50	20	165	-	32	12
200X2SPA		2	205,5	5	2517	60	35	165	5	45	5	123
200X3SPA		3	205,5	6	2517	60	50	165	2,5	45	2,5	123
200X4SPA		4	205,5	2	3020	75	65	165	-	51	14	-
200X5SPA		5	205,5	4	3020	75	80	165	14,5	51	14,5	-
200X6SPA		6	205,5	4	3020	75	95	165	22	51	22	-
212	212X1SPA	1	217,5	5	2012	50	20	177	-	32	12	110
	212X2SPA	2	217,5	5	2517	60	35	177	5	45	5	123
	212X3SPA	3	217,5	6	2517	60	50	177	2,5	45	2,5	123
	212X4SPA	4	217,5	2	3020	75	65	177	-	51	14	-
	212X5SPA	5	217,5	2	3020	75	80	177	-	51	29	-
	224	224X1SPA	1	229,5	5	2012	50	20	189	-	32	12
224X2SPA		2	229,5	5	2517	60	35	189	-	45	10	124
224X3SPA		3	229,5	6	2517	60	50	189	2,5	45	2,5	124
224X4SPA		4	229,5	2	3020	75	65	189	-	51	14	-
224X5SPA		5	229,5	2	3020	75	80	189	-	51	29	-
224X6SPA		6	229,5	4	3020	75	95	189	22	51	22	-
236	236X1SPA	1	241,5	5	2012	50	20	202	-	32	12	112
	236X2SPA	2	241,5	5	2517	60	35	202	-	45	10	124
	236X3SPA	3	241,5	6	2517	60	50	202	2,5	45	2,5	124
	236X4SPA	4	241,5	6	3020	75	65	202	-	51	14	-
	236X5SPA	5	241,5	2	3020	75	80	202	-	51	29	-
	236X6SPA	6	241,5	4	3020	75	95	202	22	51	22	-
250	250X1SPA	1	255,5	5	2012	50	20	215	6	32	6	112
	250X2SPA	2	255,5	5	2517	60	35	215	5	45	5	124
	250X3SPA	3	255,5	6	2517	60	50	215	2,5	45	2,5	124
	250X4SPA	4	255,5	6	3020	75	65	215	7	51	7	159
	250X5SPA	5	255,5	6	3020	75	80	215	14,5	51	14,5	159
	250X6SPA	6	255,5	6	3020	75	95	215	22	51	22	155



Style 4 CI



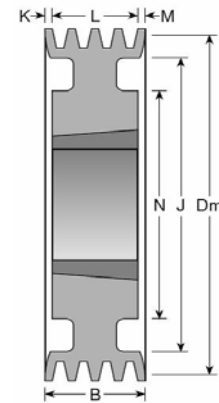
Style 5 CI



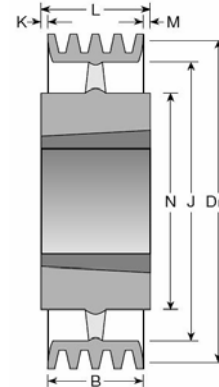
Style 6 CI



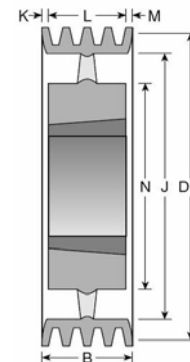
PCD (DM)	Reference	Grooves	Outside Diameter	Style	Taper Bush	Max Bore	B	J	K	L	M	N	
280	280X1SPA	1	285,5	5	2012	50	20	245	-	32	12	112	
	280X2SPA	2	285,5	5	2517	60	35	245	-	45	10	124	
	280X3SPA	3	285,5	6	2517	60	50	245	2,5	45	2,5	124	
	280X4SPA	4	285,5	6	3020	75	65	245	7	51	7	159	
	280X5SPA	5	285,5	5	3535	90	80	245	4,5	89	4,5	175	
	280X6SPA	6	285,5	6	3535	90	95	245	3	89	3	175	
315	315X1SPA	1	320,5	5	2012	50	20	280	-	32	12	112	
	315X2SPA	2	320,5	5	2517	60	35	280	-	45	10	124	
	315X3SPA	3	320,5	7	3020	75	50	280	0,5	51	0,5	159	
	315X4SPA	4	320,5	6	3020	75	65	280	7	51	7	159	
	315X5SPA	5	320,5	5	3535	90	80	280	4,5	89	4,5	175	
	315X6SPA	6	320,5	6	3535	90	95	280	3	89	3	175	
355	355X1SPA	1	360,5	7	2012	50	20	320	-	32	12	112	
	355X2SPA	2	360,5	7	2517	60	35	320	-	45	10	124	
	355X3SPA	3	360,5	7	3020	75	50	320	0,5	51	0,5	159	
	355X4SPA	4	360,5	8	3020	75	65	320	7	51	7	159	
	355X5SPA	5	360,5	7	3535	90	80	320	4,5	89	4,5	175	
	355X6SPA	6	360,5	8	3535	90	95	320	3	89	3	175	
400	400X1SPA	1	405,5	7	2012	50	20	365	-	32	12	112	
	400X2SPA	2	405,5	7	2517	60	35	365	-	45	10	124	
	400X3SPA	3	405,5	7	3020	75	50	365	-	51	1	159	
	400X4SPA	4	405,5	8	3020	75	65	365	7	51	7	159	
	400X5SPA	5	405,5	7	3535	90	80	365	4,5	89	4,5	175	
	400X6SPA	6	405,5	8	3535	90	95	365	3	89	3	175	
450	450X1SPA	1	455,5	7	2012	50	20	415	-	32	12	112	
	450X2SPA	2	455,5	7	2517	60	35	465	-	45	10	124	
	450X3SPA	3	455,5	7	3020	75	50	415	-	51	1	159	
	450X4SPA	4	455,5	8	3020	75	65	415	7	51	7	159	
	450X5SPA	5	455,5	7	3535	90	80	415	4,5	89	4,5	175	
	450X6SPA	6	455,5	8	3535	90	95	415	3	89	3	175	
500	500X1SPA	1	505,5	7	2517	60	20	465	-	45	25	124	
	500X2SPA	2	505,5	7	2517	60	35	525	-	45	10	125	
	500X3SPA	3	505,5	7	3020	75	50	465	-	51	1	159	
	500X4SPA	4	505,5	8	3020	75	65	465	7	51	7	159	
	500X5SPA	5	505,5	7	3535	90	80	465	4,5	89	4,5	175	
	500X6SPA	6	505,5	8	3535	90	95	465	3	89	3	175	
560	560X3SPA	3	565,5	7	3020	75	50	525	-	51	1	150	
	560X4SPA	4	565,5	7	3535	90	65	525	12	89	12	175	
	560X5SPA	5	565,5	7	3535	90	80	525	4,5	89	4,5	175	
	560X6SPA	6	565,5	8	3535	90	95	525	3	89	3	175	
	630	630X1SPA	1	635,5	7	2517	60	20	595	-	45	25	124
		630X2SPA	2	635,5	7	3020	75	35	595	8	51	18	159
630X3SPA		3	635,5	7	3020	75	50	595	-	51	1	150	
630X4SPA		4	635,5	7	3535	90	65	595	12	89	12	175	
630X5SPA		5	635,5	7	3535	90	80	595	4,5	89	4,5	175	
630X6SPA		6	635,5	7	4040	100	95	595	3,5	102	3,5	210	
800	800X3SPA	3	805,5	7	3535	90	50	765	19,05	89	19,5	175	
	800X4SPA	4	805,5	7	3535	90	65	765	12	89	12	175	
	800X5SPA	5	805,5	7	4040	100	80	765	11	102	11	210	
	800X6SPA	6	805,5	7	4040	100	95	765	3,5	102	3,5	210	
1000	1000X3SPA	3	1005,5	7	3535	90	50	965	19,05	89	19,5	175	
	1000X4SPA	4	1005,5	7	4040	100	65	965	18,5	102	18,5	210	
	1000X5SPA	5	1005,5	7	4545	110	80	965	17	114	17	242	
	1000X6SPA	6	1005,5	7	4545	110	95	965	9,5	114	9,5	242	



Style 6 CI



Style 7 CI

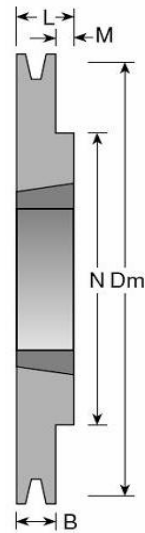


Style 8 CI

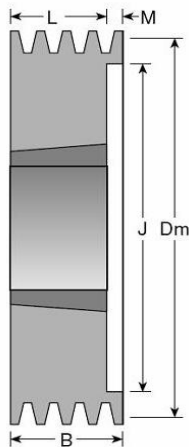
Vee & Wedge Pulleys --- For Belts B-- BX-- SPB-- XPB--



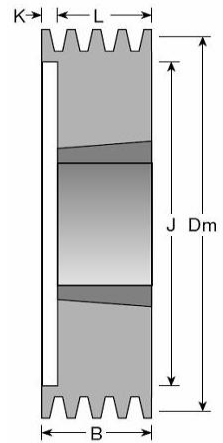
PCD (DM)	Reference	Grooves	Outside Diameter	Style	Taper Bush	Max Bore	B	J	K	L	M	N
100	100X1SPB	1	107	1	1610	42	25	-	-	25	-	-
	100X2SPB	2	107	3	1610	42	44	62	19	25	-	-
	100X3SPB	3	107	3	1610	42	63	62	38	25	-	-
106	106X1SPB	1	113	1	1610	42	25	-	-	25	-	-
	106X2SPB	2	113	3	1610	42	44	67	19	25	-	-
	106X3SPB	3	113	3	1610	42	63	67	38	25	-	-
112	112X1SPB	1	119	1	1610	42	25	-	-	25	-	-
	112X2SPB	2	119	3	1610	42	44	72	19	25	-	-
	112X3SPB	3	119	3	1610	42	63	72	38	25	-	-
118	118X1SPB	1	125	1	1610	42	25	-	-	25	-	-
	118X2SPB	2	125	2	1610	42	44	78	-	25	19	-
	118X3SPB	3	125	2	1610	42	63	78	-	25	38	-
125	125X1SPB	1	132	1	1610	42	25	-	-	25	-	-
	125X2SPB	2	132	2	2012	50	44	82	-	32	12	-
	125X3SPB	3	132	2	2012	50	63	82	-	32	31	-
	125X4SPB	4	132	4	2012	50	82	82	25	32	25	-
	125X5SPB	5	132	3	2012	50	101	87	69	32	-	-
132	132X1SPB	1	139	1	1610	42	25	-	-	25	-	-
	132X2SPB	2	139	2	2012	50	44	89	-	32	12	-
	132X3SPB	3	139	2	2012	50	63	89	-	32	31	-
	132X4SPB	4	139	4	2012	50	82	89	25	32	25	-
	132X5SPB	5	139	3	2517	60	101	94	56	45	-	-
140	140X1SPB	1	147	1	1610	42	25	-	-	25	-	-
	140X2SPB	2	147	2	2012	50	44	97	-	32	12	-
	140X3SPB	3	147	2	2012	50	63	97	-	32	31	-
	140X4SPB	4	147	4	2517	60	82	100	18,5	45	18,5	-
	140X5SPB	5	147	4	2517	60	101	97	28	45	28	-
	140X6SPB	6	147	4	2517	60	120	100	37,5	45	37,5	-
	140X8SPB	8	147	4	2517	60	158	97	37,5	45	37,5	-
	150	150X1SPB	1	157	1	1610	42	25	-	-	25	-
150X2SPB		2	157	2	2012	50	44	107	-	32	12	-
150X3SPB		3	157	2	2517	60	63	107	-	45	18	-
150X4SPB		4	157	4	2517	60	82	107	18,5	45	18,5	-
150X5SPB		5	157	4	2517	60	101	107	28	45	28	-
150X6SPB		6	157	4	2517	60	120	107	37,5	45	37,5	-
160	160X1SPB	1	167	1	1610	42	25	-	-	25	-	-
	160X2SPB	2	167	2	2012	50	44	117	-	32	12	-
	160X3SPB	3	167	2	2517	60	63	117	-	45	18	-
	160X4SPB	4	167	4	2517	60	82	117	18,5	45	18,5	-
	160X5SPB	5	167	4	2517	60	101	117	28	45	28	-
	160X6SPB	6	167	4	3020	75	120	117	34,5	51	34,5	-
	160X8SPB	8	167	4	3020	75	158	117	53,5	51	53,5	-
	170	170X1SPB	1	177	1	1610	42	25	-	-	25	-
170X2SPB		2	177	2	2012	50	44	127	-	32	12	-
170X3SPB		3	177	2	2517	60	63	127	-	45	18	-
170X4SPB		4	177	4	2517	60	82	127	18,5	45	18,5	-
170X5SPB		5	177	4	3020	75	101	127	25	51	25	-
170X6SPB		6	177	4	3020	75	120	127	34,5	51	34,5	-
170X8SPB		8	177	4	3030	75	158	127	41	76	41	-
180		180X1SPB	1	187	6	1610	42	25	132	-	25	-
	180X2SPB	2	187	1	2517	60	44	-	-	45	1	120
	180X3SPB	3	187	2	2517	60	63	137	-	45	18	-
	180X4SPB	4	187	4	2517	60	82	137	18,5	45	18,5	-
	180X5SPB	5	187	4	3020	75	101	137	25	51	25	-
	180X6SPB	6	187	4	3020	75	120	137	34,5	51	34,5	-
	180X8SPB	8	187	4	3030	75	158	137	41	76	41	-
	190	190X1SPB	1	197	5	2012	50	25	147	3,5	32	3,5
190X2SPB		2	197	1	2517	60	44	-	-	45	1	120
190X3SPB		3	197	2	2517	60	63	147	-	45	18	-
190X4SPB		4	197	4	2517	60	82	147	18,5	45	18,5	-
190X5SPB		5	197	4	3020	75	101	147	25	51	25	-
190X6SPB		6	197	4	3020	75	120	147	34,5	51	34,5	-
190X8SPB		8	197	4	3030	75	158	147	41	76	41	-



Style 1 CI



Style 2 CI

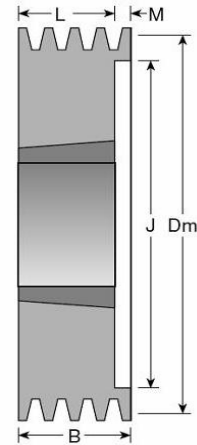


Style 3 CI

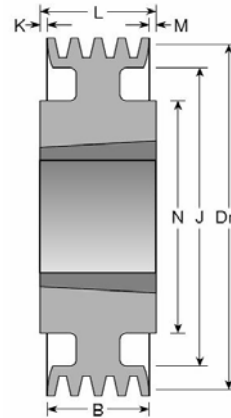
Vee & Wedge Pulleys --- For Belts B-- BX-- SPB-- XPB--



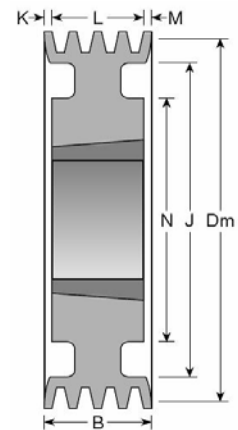
PCD (DM)	Reference	Grooves	Outside Diameter	Style	Taper Bush	Max Bore	B	J	K	L	M	N	
200	200X1SPB	1	207	5	2012	50	25	157	3,5	32	3,5	104	
	200X2SPB	2	207	1	2517	60	44	-	-	45	1	117	
	200X3SPB	3	207	2	2517	60	63	157	-	45	18	-	
	200X4SPB	4	207	4	3020	75	82	157	15,5	51	15,5	-	
	200X5SPB	5	207	4	3020	75	101	157	25	51	25	-	
	200X6SPB	6	207	4	3020	75	120	157	34,5	51	34,5	-	
	200X8SPB	8	207	4	3535	90	158	157	34,5	89	34,5	-	
	212	212X1SPB	1	219	5	2012	50	25	169	3,5	32	3,5	104
212X2SPB		2	219	5	2517	60	44	169	-	45	1	117	
212X3SPB		3	219	6	2517	60	63	169	-	45	18	117	
212X4SPB		4	219	4	3020	75	82	169	15,5	51	15,5	-	
212X5SPB		5	219	4	3020	75	101	169	25	51	25	-	
212X6SPB		6	219	4	3535	90	120	169	15,5	89	15,5	-	
212X8SPB		8	219	4	3535	90	158	169	34,5	89	34,5	-	
224		224X1SPB	1	231	5	2012	50	25	181	3,5	32	3,5	104
	224X2SPB	2	231	5	2517	60	44	181	-	45	1	117	
	224X3SPB	3	231	6	2517	60	63	181	-	45	18	117	
	224X4SPB	4	231	4	3020	75	82	181	15,5	51	15,5	-	
	224X5SPB	5	231	4	3020	75	101	181	25	51	25	-	
	224X6SPB	6	231	4	3535	90	120	181	15,5	89	15,5	-	
	224X8SPB	8	231	4	3535	90	158	181	34,5	89	34,5	-	
	224X10SPB	10	231	4	3535	90	196	181	53,5	89	53,5	-	
	236	236X1SPB	1	243	5	2012	50	25	193	3,5	32	3,5	104
		236X2SPB	2	243	5	2517	60	44	193	-	45	1	117
236X3SPB		3	243	6	2517	60	63	193	-	45	18	117	
236X4SPB		4	243	4	3020	75	82	193	15,5	51	15,5	-	
236X5SPB		5	243	4	3535	90	101	193	6	89	6	-	
236X6SPB		6	243	4	3535	90	120	193	15,5	89	15,5	-	
236X8SPB		8	243	4	3535	90	158	193	34,5	89	34,5	-	
236X10SPB		10	243	4	3535	90	196	193	53,5	89	53,5	-	
250		250X1SPB	1	257	5	2012	50	25	207	3,5	32	3,5	104
		250X2SPB	2	257	5	2517	60	44	207	-	45	1	125
	250X3SPB	3	257	6	3020	75	63	207	-	51	12	144	
	250X4SPB	4	257	6	3020	75	82	207	15,5	51	15,5	144	
	250X5SPB	5	257	4	3535	90	101	207	6	89	6	-	
	250X6SPB	6	257	4	3535	90	120	207	15,5	89	15,5	-	
	250X8SPB	8	257	4	3535	90	158	207	34,5	89	34,5	-	
	250X10SPB	10	257	4	3535	90	196	207	53,5	89	53,5	-	
	280	280X1SPB	1	287	5	2012	50	25	237	3,5	32	3,5	104
		280X2SPB	2	287	5	2517	60	44	237	-	45	1	125
280X3SPB		3	287	6	3020	75	63	237	6	51	6	144	
280X4SPB		4	287	6	3020	75	82	237	15,5	51	15,5	144	
280X5SPB		5	287	6	3535	90	101	237	6	89	6	175	
280X6SPB		6	287	6	3535	90	120	237	15,5	89	15,5	175	
280X8SPB		8	287	6	3535	90	158	237	34,5	89	34,5	175	
280X10SPB		10	287	6	3535	90	196	237	53,5	89	53,5	175	
300		300X1SPB	1	307	5	2012	50	25	258	3,5	32	3,5	104
		300X2SPB	2	307	5	2517	60	44	257	-	45	1	125
	300X3SPB	3	307	6	3020	75	63	257	6	51	6	144	
	300X4SPB	4	307	5	3535	90	82	257	-	89	7	175	
	300X5SPB	5	307	6	3535	90	101	257	6	89	6	175	
	300X6SPB	6	307	6	3535	90	120	257	15,5	89	15,5	175	
	300X8SPB	8	307	6	3535	90	158	257	34,5	89	34,5	175	
	315	315X1SPB	1	322	5	2012	50	25	272	3,5	32	3,5	104
315X2SPB		2	322	5	2517	60	44	272	-	45	1	125	
315X3SPB		3	322	6	3020	75	63	272	6	51	6	144	
315X4SPB		4	322	5	3535	90	82	272	3,5	89	3,5	175	
315X5SPB		5	322	6	3535	90	101	272	6	89	6	175	
315X6SPB		6	322	6	3535	90	120	272	15,5	89	15,5	175	
315X8SPB		8	322	6	3535	90	158	272	34,5	89	34,5	175	
315X10SPB		10	322	6	3535	90	196	272	53,5	89	53,5	175	



Style 4 CI

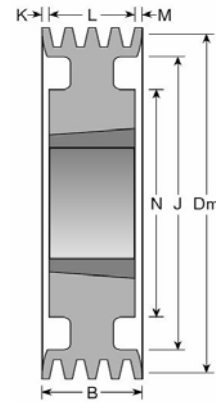


Style 5 CI

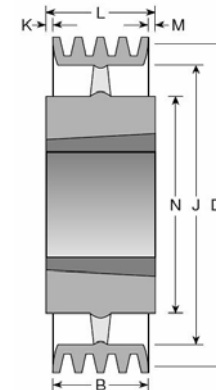


Style 6 CI

PCD (DM)	Reference	Grooves	Outside Diameter	Style	Taper Bush	Max Bore	B	J	K	L	M	N
335	335X2SPB	2	342	5	2517	60	44	292	-	45	1	125
	335X3SPB	3	342	6	3020	75	63	292	6	51	6	144
	335X4SPB	4	342	5	3535	90	82	292	3,5	89	3,5	175
	335X5SPB	5	342	6	3535	90	101	292	6	89	6	175
	335X6SPB	6	342	6	3535	90	120	292	15,5	89	15,5	175
	335X8SPB	8	342	6	3535	90	158	292	34,5	89	34,5	175
	335X10SPB	10	342	6	4040	100	196	292	47	102	47	210
355	355X2SPB	2	362	5	3020	75	44	312	3,5	51	3,5	144
	355X3SPB	3	362	6	3020	75	63	312	6	51	6	144
	355X4SPB	4	362	5	3535	90	82	312	3,5	89	3,5	175
	355X5SPB	5	362	6	3535	90	101	312	6	89	6	175
	355X6SPB	6	362	6	3535	90	120	312	15,5	89	15,5	175
	355X8SPB	8	362	6	3535	90	158	312	34,5	89	34,5	175
	355X10SPB	10	362	6	4040	100	196	312	47	102	47	210
400	400X2SPB	2	407	7	3020	75	44	357	3,5	51	3,5	150
	400X3SPB	3	407	7	3535	90	63	357	13	89	13	175
	400X4SPB	4	407	7	3535	90	82	357	3,5	89	3,5	175
	400X5SPB	5	407	8	3535	90	101	357	6	89	6	175
	400X6SPB	6	407	8	3535	90	120	357	15,5	89	15,5	175
	400X8SPB	8	407	6	4040	100	158	357	28	102	28	210
	400X10SPB	10	407	6	4040	100	196	357	47	102	47	210
450	450X2SPB	2	457	7	3020	75	44	407	3,5	51	3,5	150
	450X3SPB	3	457	7	3535	90	63	407	-	89	26	175
	450X4SPB	4	457	7	3535	90	82	407	-	89	7	175
	450X5SPB	5	457	8	3535	90	101	407	-	89	12	175
	450X6SPB	6	457	8	4040	100	120	407	-	102	18	210
	450X8SPB	8	457	8	4040	100	158	407	28	102	28	210
	450X10SPB	10	457	8	4545	110	196	407	41	114	41	242
500	500X2SPB	2	507	7	3020	75	44	457	3,5	51	3,5	150
	500X3SPB	3	507	7	3535	90	63	457	-	89	26	175
	500X4SPB	4	507	7	3535	90	82	457	-	89	7	175
	500X5SPB	5	507	8	3535	90	101	457	-	89	12	175
	500X6SPB	6	507	8	4040	100	120	457	-	102	18	210
	500X8SPB	8	507	8	4040	100	158	457	28	102	28	210
	500X10SPB	10	507	8	4545	110	196	457	41	114	41	242
560	560X2SPB	2	567	7	3030	75	44	517	4	76	28	150
	560X3SPB	3	567	7	3535	90	63	517	-	89	26	175
	560X4SPB	4	567	7	3535	90	82	517	-	89	7	175
	560X5SPB	5	567	7	4040	100	101	517	-	102	1	210
	560X6SPB	6	567	8	4040	100	120	517	-	102	18	210
	560X8SPB	8	567	8	4545	110	158	517	22	114	22	242
	560X10SPB	10	567	8	4545	110	196	517	41	114	41	242
630	630X2SPB	2	637	7	3030	75	44	587	16	76	16	150
	630X3SPB	3	637	7	3535	90	63	587	-	89	26	175
	630X4SPB	4	637	7	3535	90	82	587	-	89	7	175
	630X5SPB	5	637	7	4040	100	101	587	-	102	1	210
	630X6SPB	6	637	8	4040	100	120	587	-	102	18	210
	630X8SPB	8	637	8	4545	110	158	587	22	114	22	242
	630X10SPB	10	637	8	4545	110	196	587	41	114	41	242
710	710X3SPB	3	717	7	3535	90	63	664	13	89	13	175
	710X4SPB	4	717	7	3535	90	82	664	3,5	89	3,5	175
	710X5SPB	5	717	7	4040	100	101	664	-	102	1	210
	710X6SPB	6	717	8	4040	100	120	664	9	102	9	210
	710X8SPB	8	717	8	4545	110	158	664	22	114	22	242
	710X10SPB	10	717	8	4545	110	196	664	41	114	41	242
	800	800X3SPB	3	807	7	3535	90	63	754	13	89	13
800X4SPB		4	807	7	4040	100	82	754	10	102	10	210
800X5SPB		5	807	7	4040	100	101	754	-	102	1	210
800X6SPB		6	807	8	4545	110	120	754	3	114	3	242
800X8SPB		8	807	8	4545	110	158	754	22	114	22	242
800X10SPB		10	807	8	4545	110	196	754	41	114	41	242



Style 6 CI

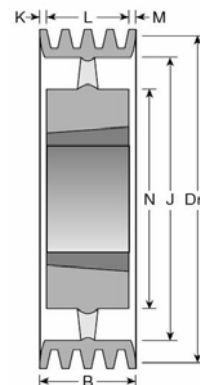


Style 7 CI

Vee & Wedge Pulleys --- For Belts B-- BX-- SPB-- XPB--



PCD (DM)	Reference	Grooves	Outside Diameter	Style	Taper Bush	Max Bore	B	J	K	L	M	N
900	900X3SPB	3	907	7	3535	90	63	854	13	89	13	175
	900X4SPB	4	907	7	4040	100	82	854	10	102	10	210
	900X5SPB	5	907	7	4040	100	101	854	-	102	1	210
	900X6SPB	6	907	8	4545	110	120	854	3	114	3	242
	900X8SPB	8	907	8	4545	110	158	854	22	114	22	242
	900X10SPB	10	907	8	5050	125	196	854	34,5	127	34,5	267
1000	1000X3SPB	3	1007	7	4040	100	63	954	19,5	102	19,5	210
	1000X4SPB	4	1007	7	4040	100	82	954	10	102	16	210
	1000X5SPB	5	1007	7	4545	110	101	954	6,5	114	6,5	242
	1000X6SPB	6	1007	8	4545	110	120	954	3	114	3	242
	1000X8SPB	8	1007	8	5050	125	158	954	15,5	127	15,5	267
	1000X10SPB	10	1007	8	5050	125	196	954	34,5	127	34,5	267
1250	1250X3SPB	3	1257	7	4040	100	63	1204	19,5	102	19,5	210
	1250X4SPB	4	1257	7	4545	110	82	1204	16	114	16	210
	1250X5SPB	5	1257	7	4545	110	101	1204	6,5	114	6,5	242
	1250X6SPB	6	1257	8	4545	110	120	1204	3	114	3	242
	1250X8SPB	8	1257	8	5050	125	158	1204	15,5	127	15,5	267

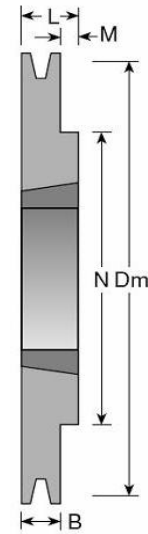


Style
8
Cl

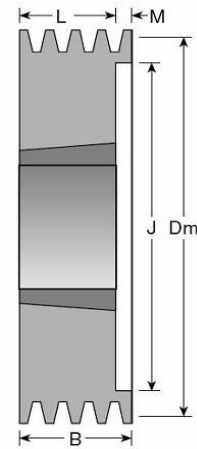
Vee & Wedge Pulleys --- For Belts C-- CX-- SPC-- XPC--



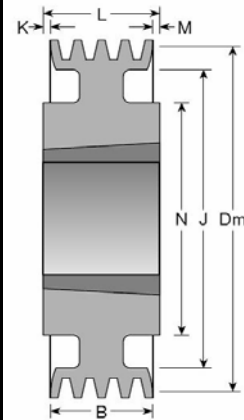
PCD (DM)	Reference	Grooves	Outside Diameter	Style	Taper Bush	Max Bore	B	J	K	L	M	N	
200	200X3SPC	3	209,6	4	2517	60	85	144	20	45	20	-	
	200X4SPC	4	209,6	4	3020	75	111	144	30	51	30	-	
	200X5SPC	5	209,6	4	3535	90	136	144	23,5	89	23,5	-	
	200X6SPC	6	209,6	4	3535	90	162	144	36,5	89	36,5	-	
	200X8SPC	8	209,6	4	3535	90	213	144	62	89	62	-	
212	212X3SPC	3	221,6	4	3020	75	85	156	17	51	17	-	
	212X4SPC	4	221,6	4	3020	75	111	156	30	51	30	-	
	212X5SPC	5	221,6	4	3535	90	136	156	23,5	89	23,5	-	
	212X6SPC	6	221,6	4	3535	90	162	156	36,5	89	36,5	-	
	212X8SPC	8	221,6	4	3535	90	213	156	62	89	62	-	
224	224X3SPC	3	233,6	4	3020	75	85	168	17	51	17	-	
	224X4SPC	4	233,6	4	3535	90	111	168	11	89	11	-	
	224X5SPC	5	233,6	4	3535	90	136	168	23,5	89	23,5	-	
	224X6SPC	6	233,6	4	3535	90	162	168	36,5	89	36,5	-	
	224X8SPC	8	233,6	4	3535	90	213	168	62	89	62	-	
236	236X3SPC	3	245,6	4	3020	75	85	180	17	51	17	-	
	236X4SPC	4	245,6	4	3535	90	111	180	11	89	11	-	
	236X5SPC	5	245,6	4	3535	90	136	180	23,5	89	23,5	-	
	236X6SPC	6	245,6	4	3535	90	162	180	36,5	89	36,5	-	
	236X8SPC	8	245,6	4	3535	90	213	180	62	89	62	-	
250	250X3SPC	3	259,6	4	3020	75	85	194	17	51	17	-	
	250X4SPC	4	259,6	4	3535	90	111	194	11	89	11	-	
	250X5SPC	5	259,6	4	3535	90	136	194	23,5	89	23,5	-	
	250X6SPC	6	259,6	4	3535	90	162	194	36,5	89	36,5	-	
	250X8SPC	8	259,6	4	3535	90	213	194	62	89	62	-	
250X10SPC	250X10SPC	10	259,6	4	4040	100	264	194	81	102	81	-	
	265	265X3SPC	3	274,6	1	3535	90	85	209	-	89	4	175
		265X4SPC	4	274,6	4	3535	90	111	209	11	89	11	-
		265X5SPC	5	274,6	4	3535	90	136	209	23,5	89	23,5	-
		265X6SPC	6	274,6	4	3535	90	162	209	36,5	89	36,5	-
265X8SPC		8	274,6	4	3535	90	213	209	62	89	62	-	
280	280X3SPC	3	289,6	1	3535	90	85	224	-	89	4	175	
	280X4SPC	4	289,6	6	3535	90	111	224	11	89	11	175	
	280X5SPC	5	289,6	4	3535	90	136	224	23,5	89	23,5	-	
	280X6SPC	6	289,6	6	3535	90	162	224	36,5	89	36,5	175	
	280X8SPC	8	289,6	4	3535	90	213	224	62	89	62	-	
280X10SPC	280X10SPC	10	289,6	4	4040	100	264	224	81	102	81	-	
	300	300X3SPC	3	309,6	5	3535	90	85	244	2	89	2	175
		300X4SPC	4	309,6	6	3535	90	111	244	11	89	11	175
		300X5SPC	5	309,6	6	3535	90	136	244	23,5	89	23,5	175
		300X6SPC	6	309,6	6	3535	90	162	244	36,5	89	36,5	175
300X8SPC		8	309,6	4	4040	100	213	244	55,5	102	55,5	-	
300X10SPC	300X10SPC	10	309,6	4	4545	110	264	244	75	114	75	-	
	315	315X3SPC	3	324,6	5	3535	90	85	259	2	89	2	175
		315X4SPC	4	324,6	6	3535	90	111	259	11	89	11	175
		315X5SPC	5	324,6	6	3535	90	136	259	23,5	89	23,5	175
		315X6SPC	6	324,6	6	3535	90	162	259	36,5	89	36,5	175
315X8SPC		8	324,6	4	4040	100	213	259	55,5	102	55,5	-	
315X10SPC	315X10SPC	10	324,6	4	4545	110	264	259	75	114	75	-	
	335	335X3SPC	3	344,6	5	3535	90	85	279	2	89	2	175
		335X4SPC	4	344,6	6	3535	90	111	279	11	89	11	175
		335X5SPC	5	344,6	6	3535	90	136	279	23,5	89	23,5	175
		335X6SPC	6	344,6	6	3535	90	162	279	36,5	89	36,5	175
335X8SPC		8	344,6	6	4040	100	213	279	55,5	102	55,5	210	
355	355X3SPC	3	364,6	5	3535	90	85	299	2	89	2	175	
	355X4SPC	4	364,6	6	3535	90	111	299	11	89	11	175	
	355X5SPC	5	364,6	6	3535	90	136	299	23,5	89	23,5	175	
	355X6SPC	6	364,6	6	3535	90	162	299	36,5	89	36,5	175	
	355X8SPC	8	364,6	6	4040	100	213	299	55,5	102	55,5	210	
355X10SPC	355X10SPC	10	364,6	4	4545	110	264	299	75	114	75	-	



Style 1 CI



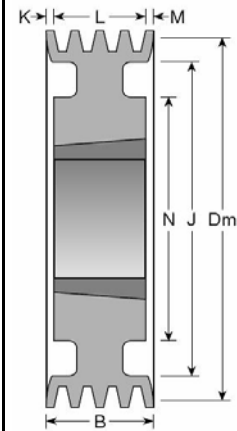
Style 4 CI



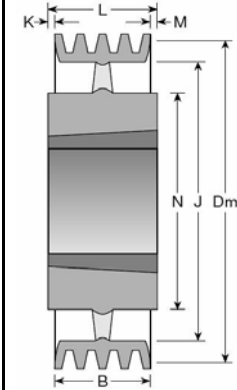
Style 5 CI



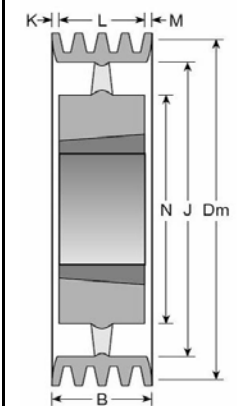
PCD (DM)	Reference	Grooves	Outside Diameter	Style	Taper Bush	Max Bore	B	J	K	L	M	N
375	375X3SPC	3	384,6	5	3535	90	85	319	2	89	2	175
	375X4SPC	4	384,6	6	3535	90	111	319	11	89	11	175
	375X5SPC	5	384,6	6	3535	90	136	319	23,5	89	23,5	175
	375X6SPC	6	384,6	6	4040	100	162	319	30	102	30	210
	375X8SPC	8	384,6	6	4545	110	213	319	49,5	114	49,5	242
400	400X3SPC	3	409,6	5	3535	90	85	344	2	89	2	175
	400X4SPC	4	409,6	6	3535	90	111	344	11	89	11	175
	400X5SPC	5	409,6	6	3535	90	136	344	23,5	89	23,5	175
	400X6SPC	6	409,6	6	4040	100	162	344	30	102	30	210
	400X8SPC	8	409,6	6	4545	110	213	344	49,5	114	49,5	242
400	400X10SPC	10	409,6	6	5050	125	264	344	68,5	127	68,5	267
	425X3SPC	3	434,6	5	3535	90	85	369	2	89	2	175
425	425X4SPC	4	434,6	6	3535	90	111	369	11	89	11	175
	425X5SPC	5	434,6	6	3535	90	136	369	23,5	89	23,5	175
425	425X6SPC	6	434,6	6	4040	100	162	369	30	102	24	210
	425X8SPC	8	434,6	6	4545	110	213	369	49,5	114	49,5	240
450	450X3SPC	3	459,6	7	3535	90	85	394	2	89	2	175
	450X4SPC	4	459,6	8	3535	90	111	394	11	89	11	175
	450X5SPC	5	459,6	8	4040	100	136	394	17	102	17	210
	450X6SPC	6	459,6	6	4545	110	162	394	24	114	24	242
	450X8SPC	8	459,6	6	5050	125	213	394	43	127	43	267
450	450X10SPC	10	459,6	6	5050	125	264	394	68,5	127	68,5	267
	475X3SPC	3	484,6	7	3535	90	85	419	2	89	2	175
475	475X4SPC	4	484,6	8	3535	90	111	419	11	89	11	175
	475X5SPC	5	484,6	8	4040	100	136	419	17	102	17	210
475	475X6SPC	6	484,6	6	4545	110	162	419	24	114	24	242
	475X8SPC	8	484,6	6	5050	125	213	419	43	127	43	267
500	500X3SPC	3	509,6	7	3535	90	85	444	2	89	2	175
	500X4SPC	4	509,6	8	3535	90	111	444	11	89	11	175
	500X5SPC	5	509,6	8	4040	100	136	444	17	102	17	210
	500X6SPC	6	509,6	8	4545	110	162	444	24	114	24	242
	500X8SPC	8	509,6	6	5050	125	213	444	43	127	43	267
500	500X10SPC	10	509,6	6	5050	125	264	444	68,5	127	68,5	267
	530X3SPC	3	539,6	7	3535	90	85	474	2	89	2	175
530	530X4SPC	4	539,6	8	4040	100	111	474	4,5	102	4,5	210
	530X5SPC	5	539,6	8	4545	110	136	474	11	114	11	240
530	530X6SPC	6	539,6	8	5050	125	162	474	17,5	114	17,5	265
	530X8SPC	8	539,6	6	5050	125	213	474	43	127	43	267
560	560X3SPC	3	569,6	7	3535	90	85	504	2	89	2	175
	560X4SPC	4	569,6	8	4040	100	111	504	4,5	102	4,5	210
	560X5SPC	5	569,6	8	4545	110	136	504	11	114	11	242
	560X6SPC	6	569,6	8	5050	125	162	504	17,5	127	17,5	267
	560X8SPC	8	569,6	8	5050	125	213	504	43	127	43	267
560	560X10SPC	10	569,6	8	5050	125	264	504	68,5	127	68,5	267
	630X3SPC	3	639,6	7	4040	100	85	574	8,5	102	8,5	210
630	630X4SPC	4	639,6	7	4545	110	111	574	1,5	114	1,5	242
	630X5SPC	5	639,6	8	5050	125	136	574	4,5	127	4,5	267
630	630X6SPC	6	639,6	8	5050	125	162	574	17,5	127	17,5	267
	630X8SPC	8	639,6	8	5050	125	213	574	43	127	43	267
630	630X10SPC	10	639,6	8	5050	125	264	574	68,5	127	68,5	267
	710X4SPC	4	719,6	7	5050	125	111	654	8	127	8	267
710	710X5SPC	5	719,6	8	5050	125	136	654	4,5	127	4,5	267
	710X6SPC	6	719,6	8	5050	125	162	654	17,5	127	17,5	267
710	710X8SPC	8	719,6	8	5050	125	213	654	43	127	43	267
	710X10SPC	10	719,6	8	5050	125	264	654	68,5	127	68,5	267
800	800X3SPC	3	809,6	7	4545	110	85	737	14,5	114	14,5	242
	800X4SPC	4	809,6	7	5050	125	111	737	8	127	8	267
	800X5SPC	5	809,6	8	5050	125	136	737	4,5	127	4,5	267
	800X6SPC	6	809,6	8	5050	125	162	737	17,5	127	17,5	267
	800X8SPC	8	809,6	8	5050	125	213	737	43	127	43	267
800	800X10SPC	10	809,6	8	5050	125	264	737	68,5	127	68,5	267



Style 6 CI



Style 7 CI



Style 8 CI



PCD (DM)	Reference	Grooves	Outside Diameter	Style	Taper Bush	Max Bore	B	J	K	L	M	N
1000	1000X3SPC	3	1009,6	7	5050	125	85	937	21	127	21	267
	1000X4SPC	4	1009,6	7	5050	125	111	937	8	127	8	267
	1000X5SPC	5	1009,6	8	5050	125	136	937	4,5	127	4,5	267
	1000X6SPC	6	1009,6	8	5050	125	162	937	17,5	127	17,5	267
	1000X8SPC	8	1009,6	8	5050	125	213	937	43	127	43	267
	1000X10SPC	10	1009,6	8	5050	125	264	937	68,5	127	68,5	267
1250	1250X3SPC	3	1259,6	7	5050	125	85	1187	21	127	21	267
	1250X4SPC	4	1259,6	7	5050	125	111	1187	8	127	8	267
	1250X5SPC	5	1259,6	8	5050	125	136	1187	4,5	127	4,5	267
	1250X6SPC	6	1259,6	8	5050	125	162	1187	17,5	127	17,5	267
	1250X8SPC	8	1259,6	8	5050	125	213	1187	43	127	43	267
	1250X10SPC	10	1259,6	8	5050	125	264	1187	68,5	127	68,5	267

BEARING

Products from Hooper

All types from the worlds leading manufacturers



SEALING

Products from Hooper

Oil Seals, and O Rings in a range of materials

